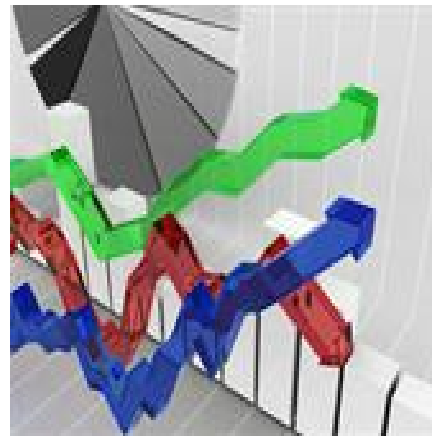


# PESQUISA DE OPINIÃO


ELEIÇÕES 2010

RORAIMA



JOB 014

DATA: ABRIL 2010



## ESPECIFICAÇÕES DA PESQUISA

<b>OBJETIVO</b>	Identificar a intenção de votos para Deputado Federal, Senador, Governador e Presidente, entre outros aspectos.
<b>METODOLOGIA</b>	A metodologia utilizada foi probabilística por área e com cotas de sexo e idade.
<b>UNIVERSO AMOSTRAL</b>	Toda a população, acima de 16 anos, residente e eleitora nas 6 seguintes cidades: Boa Vista, Rorainópolis, Caracaraí, Mucajaí, Cantá e Alto Alegre.
<b>AMOSTRA</b>	800 entrevistas.
<b>MARGEM DE ERRO E GRAU DE CONFIABILIDADE</b>	A margem de erro é de 3,5%. O grau de confiabilidade é de 95%.
<b>PERÍODO DA COLETA</b>	De 22 a 26 de abril de 2010.
<b>EQUIPE</b>	10 pesquisadores e 2 supervisores.
<b>OBSERVAÇÃO</b>	De acordo com a lei e com as normas estabelecidas pela ABEP, Associação Brasileira de Empresas de Pesquisa, é expressamente vedada a publicação, reprodução, transcrição ou divulgação, por parte de qualquer meio ou forma, de toda e qualquer informação que conste neste relatório, no todo ou em parte, a não ser devidamente autorizado, por escrito, pela Perspectiva. A violação das normas acima resulta na inclusão dos envolvidos nos artigos 153, 154 e 184 do código penal, além de acarretar multas e indenizações, conforme dispõe o artigo 159 combinado com os artigos 1518, 1521 e 1524, entre outros do código civil. <b>A divulgação (mesmo parcial) das informações aqui relatadas está sujeita a consulta prévia e só terá validade quando assinada pelo diretor da Perspectiva.</b>


**01****Perfil da amostra – Distribuição por cidades**

	<b>VARIÁVEIS DE CONTROLE</b>	<b>%</b>
<b>Cidade</b>	Boa Vista	65,0%
	Rorainópolis	8,1%
	Caracaraí	7,9%
	Mucajaí	7,0%
	Cantá	6,4%
	Alto Alegre	5,6%



## 02 Perfil da amostra – Distribuição pelas variáveis de controle

VARIÁVEIS DE CONTROLE		Roraima	Boa Vista	Interior
SEXO	Masculino	50%	48%	54%
	Feminino	50%	52%	46%
IDADE	De 16 a 24 anos	22%	22%	21%
	De 25 a 34 anos	29%	29%	28%
	De 35 a 59 anos	40%	41%	39%
	Mais de 60 anos	10%	8%	11%
ESCOLARIDADE	Analfabeto/Sem instrução	6%	5%	10%
	Ensino Fundamental (Incompleto/Completo)	31%	27%	38%
	Ensino Médio (Incompleto/Completo)	48%	51%	43%
	Ensino Superior (Incompleto/Completo)	15%	18%	10%
RELIGIÃO	Católica	59%	56%	64%
	Evangélica	31%	33%	28%
	Outras religiões e seitas	1%	1%	0%
	Agnóstico / Ateu	10%	11%	8%
RENDA	Até R\$ 932,00	50%	43%	62%
	De R\$ 933,00 a R\$ 2.326,00	35%	38%	29%
	De R\$ 2.327,00 a R\$ 4.557,00	11%	13%	7%
	Mais de R\$ 4.558,00	5%	6%	3%
	Não informou	0%	0%	-
LOCAL DE NASCIMENTO	Roraima	37%	40%	32%
	Outros Estados da Região Norte	20%	21%	19%
	Outros Estados	42%	38%	50%
	Outros países	1%	1%	-



03

## ESTUDO GERAL

### Intenção de voto espontânea para governador, estimulada 1ª opção, Decisão do voto, 2ª opção e Potencial de votos

CANDIDATOS	Governo Espontânea	Governo Estimulada (1ª opção)	Decisão do Voto		Governo Estimulada - (2ª opção) * SOMENTE PARA QUEM DISSE QUE PODERÁ MUDAR DE VOTO					POTENCIAL DE VOTOS (soma das intenções da 1ª com a 2ª opção)
			É definitiva	Poderá mudar de opinião	Anchieta Júnior	Neudo Campos	Dr. Petrônio Pereira	Nulo/Branco	Não sabe dizer	
Anchieta Júnior	12%	38%	23%	15%	-	10%	2%	1%	2%	49%
Neudo Campos	11%	38%	22%	16%	10%	-	4%	1%	2%	49%
Dr. Petrônio Pereira	-	6%	4%	2%	1%	1%	-	0%	1%	12%
Outros	1%	-	-	-	-	-	-	-	-	-
Vou anular ou votar em branco	0%	6%	4%	2%	0%	1%	0%	0%	1%	-
Indeciso/ Não sabe dizer	76%	12%	-	-	-	-	-	-	-	-
					11%	11%	6%	2%	5%	

Outros: Romero Jucá (0,4%); Oca (0,1%)

Espontânea - Se a eleição fosse hoje em quem o(a) sr(a) votaria para governador?

Estimulada (1ª Opção) - Considerando que os pré-candidatos ao cargo de Governador nas eleições deste ano sejam estes, em qual deles o(a) sr(a) votaria hoje?

Decisão do voto - A sua intenção de votar em ... está definida ou o (a) sr(a) poderá mudar de opinião até o dia das eleições?

Estimulada (2ª Opção) - E na hipótese do(a) sr(a) vir a mudar de opinião qual dos outros teria mais chance de ser sua 2ª opção?

As tabelas, por vezes, poderão fechar em mais (ou menos) de 100% ou a soma de respostas apresentar diferença devido ao arredondamento dos números no processamento dos resultados.

Categorias que apresentam 0% significam que o percentual de respostas é inferior a 0,5% do total de respostas da tabela.


Categorias que apresentam " " (traço) são aquelas onde não houve nenhuma citação.



04

## Governo Estimulada Iª opção X Variáveis de controle


	VARIÁVEIS DE CONTROLE	Anchieta Júnior	Neudo Campos	Dr. Petrônio Pereira	Vou anular ou votar em branco	Indeciso/ Não sabe dizer
SEXO	Masculino	40%	39%	6%	5%	10%
	Feminino	36%	37%	6%	7%	15%
IDADE	De 16 a 24 anos	42%	40%	3%	5%	10%
	De 25 a 34 anos	35%	36%	6%	9%	14%
	De 35 a 59 anos	37%	37%	8%	6%	13%
	Mais de 60 anos	41%	41%	4%	4%	11%
ESCOLARIDADE	Analfabeto/Sem instrução	47%	43%	2%	-	8%
	Ensino Fundamental (Incompleto/Completo)	43%	37%	5%	3%	11%
	Ensino Médio (Incompleto/Completo)	38%	38%	5%	7%	11%
	Ensino Superior (Incompleto/Completo)	22%	37%	11%	11%	20%
RELIGIÃO	Católica	38%	40%	6%	5%	11%
	Evangélica	40%	32%	6%	7%	16%
	Outras religiões e seitas	17%	67%	-	-	17%
	Agnóstico / Ateu	33%	40%	5%	12%	10%
RENDA	Até R\$ 932,00	40%	39%	4%	4%	12%
	De R\$ 933,00 a R\$ 2.326,00	38%	37%	7%	7%	11%
	De R\$ 2.327,00 a R\$ 4.557,00	34%	38%	7%	12%	9%
	Mais de R\$ 4.558,00	16%	30%	14%	3%	38%
	Não informou	50%	-	50%	-	-
LOCAL DE NASCIMENTO	Roraima	37%	39%	7%	5%	11%
	Outros Estados da Região Norte	39%	36%	4%	8%	13%
	Outros Estados	38%	38%	5%	6%	13%
	Outros países	75%	25%	-	-	-
<b>TOTAL</b>		<b>38%</b>	<b>38%</b>	<b>6%</b>	<b>6%</b>	<b>12%</b>



**05**

**Governo Estimulada 1ª opção X Cidades**

Governo Estimulada 1ª opção		Anchieta Júnior	Neudo Campos	Dr. Petrônio Pereira	Vou anular ou votar em branco	Indeciso/ Não sabe dizer
<b>Cidade</b>	Boa Vista	39% (201)	33% (174)	7% (37)	8% (39)	13% (69)
	Rorainópolis	38% (25)	45% (29)	3% (2)	2% (1)	12% (8)
	Caracaráí	32% (20)	46% (29)	3% (2)	8% (5)	11% (7)
	Mucajaí	43% (24)	48% (27)	0% (0)	2% (1)	7% (4)
	Cantá	41% (21)	37% (19)	4% (2)	6% (3)	12% (6)
	Alto Alegre	27% (12)	56% (25)	7% (3)	0% (0)	11% (5)
<b>TOTAL</b>		<b>38% (303)</b>	<b>38% (303)</b>	<b>6% (46)</b>	<b>6% (49)</b>	<b>12% (99)</b>



06

**ESTUDO GERAL**

**Intenção de voto espontânea para senador, estimulada 1ª e 2ª opção, total das intenções, votos válidos TRE-RR e **rejeição****

CANDIDATOS	SENADO ESPONTÂNEA	1º Voto	2º Voto	ESTIMATIVA FINAL	Rejeição (Única)
Romero Jucá	11%	46%	19%	32%	10%
Marluce Pinto	3%	23%	30%	26%	8%
Mécias de Jesus	3%	14%	15%	14%	15%
Augusto Botelho	1%	6%	8%	7%	19%
Dr. Hiran Gonçalves	0%	3%	5%	4%	10%
Outros	2%	-	-	-	-
* Vou anular ou votar em branco / * Rejeita todos os que não escolhi	-	4%	11%	7%	27%
* Indeciso/Não sabe dizer / * Não rejeita nenhum	80%	5%	13%	9%	13%

Espontânea - Lembrando que haverá 2 vagas para o cargo de Senador, em quais candidatos ao senado o(a) Sr(a) pretende votar nas eleições deste ano?


Outros: Mozarildo Cavalcante (0,8%), Chico Rodrigues (0,6%) e Tereza (0,5%).

1º e 2º Voto - Considerando que os pré-candidatos ao Senado nas eleições de 3 de outubro sejam estes e, voltando a lembrar que haverá duas vagas para este cargo, em quais deles o(a) Sr(a) votaria hoje?

Estimativa Final - Resultado obtido por cada candidato independentemente da ordem de opção.

Rejeição (Única) - Em qual destes prováveis candidatos ao Senado o(a) Sr(a) não votaria para o cargo de jeito nenhum?






07

## Combinação do 1º voto com o 2º voto

Senado Federal	%
Romero Jucá e Marluce Pinto	22%
Romero Jucá e Mécias de Jesus	11%
Romero Jucá e Augusto Botelho	3%
Romero Jucá e Dr. Hiran Gonçalves	2%
Romero Jucá e Nenhum	3%
Romero Jucá e Não sabe dizer	5%
Marluce Pinto e Romero Jucá	11%
Marluce Pinto e Mécias de Jesus	3%
Marluce Pinto e Augusto Botelho	2%
Marluce Pinto e Dr. Hiran Gonçalves	2%
Marluce Pinto e Nenhum	2%
Marluce Pinto e Não sabe dizer	3%
Mécias de Jesus e Romero Jucá	5%
Mécias de Jesus e Marluce Pinto	5%
Mécias de Jesus e Augusto Botelho	2%
Mécias de Jesus e Dr. Hiran Gonçalves	0%
Mécias de Jesus e Nenhum	0%
Mécias de Jesus e Não sabe dizer	1%

Senado Federal	%
Augusto Botelho e Romero Jucá	2%
Augusto Botelho e Marluce Pinto	2%
Augusto Botelho e Mécias de Jesus	1%
Augusto Botelho e Dr. Hiran Gonçalves	1%
Augusto Botelho e Nenhum	0%
Augusto Botelho e Não sabe dizer	1%
Dr. Hiran Gonçalves e Romero Jucá	1%
Dr. Hiran Gonçalves e Marluce Pinto	1%
Dr. Hiran Gonçalves e Mécias de Jesus	1%
Dr. Hiran Gonçalves e Augusto Botelho	0%
Dr. Hiran Gonçalves e Nenhum	0%
Dr. Hiran Gonçalves e Não sabe dizer	0%
Não sabe dizer e Nenhum	9%



08

## Senado com 2 opções X Variáveis de controle

Senado 2 opções		Romero Jucá	Marluce Pinto	Mécias de Jesus	Augusto Botelho	Dr. Hiran Gonçalves	Vou anular ou votar em branco	Indeciso/ Não sabe dizer
SEXO	Masculino	35%	22%	16%	7%	4%	7%	7%
	Feminino	30%	30%	12%	7%	4%	7%	11%
IDADE	De 16 a 24 anos	36%	24%	18%	8%	4%	3%	6%
	De 25 a 34 anos	32%	25%	16%	6%	4%	8%	9%
	De 35 a 59 anos	33%	27%	12%	7%	4%	8%	10%
	Mais de 60 anos	25%	28%	11%	5%	5%	13%	14%
ESCOLARIDADE	Analfabeto/Sem instrução	29%	25%	11%	4%	4%	12%	16%
	Ensino Fundamental (Incompleto/Completo)	32%	32%	12%	5%	3%	7%	9%
	Ensino Médio (Incompleto/Completo)	34%	24%	16%	7%	4%	7%	8%
	Ensino Superior (Incompleto/Completo)	29%	21%	15%	12%	5%	7%	12%
RELIGIÃO	Católica	32%	26%	14%	7%	4%	7%	10%
	Evangélica	31%	27%	15%	6%	4%	8%	9%
	Outras religiões e seitas	25%	8%	17%	8%	8%	17%	17%
	Agnóstico / Ateu	38%	25%	15%	6%	3%	6%	7%
RENDA	Até R\$ 932,00	32%	29%	14%	6%	3%	6%	9%
	De R\$ 933,00 a R\$ 2.326,00	33%	26%	14%	7%	5%	7%	8%
	De R\$ 2.327,00 a R\$ 4.557,00	31%	17%	13%	9%	6%	11%	12%
	Mais de R\$ 4.558,00	27%	12%	20%	14%	7%	11%	9%
	Não informou	50%	25%	-	25%	-	-	-
LOCAL DE NASCIMENTO	Roraima	31%	25%	16%	8%	6%	5%	8%
	Outros Estados da Região Norte	34%	28%	11%	6%	3%	9%	9%
	Outros Estados	32%	26%	14%	6%	3%	8%	11%
	Outros países	25%	25%	-	13%	-	25%	13%
<b>TOTAL</b>		<b>32%</b>	<b>26%</b>	<b>14%</b>	<b>7%</b>	<b>4%</b>	<b>7%</b>	<b>9%</b>



**09**

## Senado com 2 opções X Cidades

Senado 2 opções		Romero Jucá	Marluce Pinto	Mécias de Jesus	Augusto Botelho	Dr. Hiran Gonçalves	Vou anular ou votar em branco	Indecis/ Não sabe dizer
Cidade	Boa Vista	32% (330)	25% (257)	12% (127)	8% (86)	5% (54)	8% (86)	10% (100)
	Rorainópolis	27% (35)	26% (34)	30% (39)	2% (2)	2% (2)	6% (8)	8% (10)
	Caracaraí	33% (42)	37% (46)	10% (12)	2% (3)	1% (1)	6% (8)	11% (14)
	Mucajá	39% (44)	25% (28)	19% (21)	4% (4)	2% (2)	4% (5)	7% (8)
	Cantá	41% (42)	28% (29)	8% (8)	8% (8)	4% (4)	3% (3)	8% (8)
	Alto Alegre	27% (24)	27% (24)	22% (20)	9% (8)	1% (1)	8% (7)	7% (6)
<b>TOTAL</b>		<b>32% (517)</b>	<b>26% (418)</b>	<b>14% (227)</b>	<b>7% (111)</b>	<b>4% (64)</b>	<b>7% (117)</b>	<b>9% (146)</b>



10

**CRUZAMENTO PELO TOTAL**

**Governo Estimulada 1ª opção X Senado com 2 opções**

Governo Estimulada 1ª opção	Senado 2 opções							TOTAL DA LINHA
	Romero Jucá	Marluce Pinto	Mécias de Jesus	Augusto Botelho	Dr. Hiran Gonçalves	Vou anular ou votar em branco	Indeciso/ Não sabe dizer	
Anchieta Júnior	14%	12%	6%	2%	1%	2%	2%	<b>38%</b>
Neudo Campos	13%	10%	6%	3%	2%	2%	3%	<b>38%</b>
Dr. Petrônio Pereira	1%	1%	1%	1%	1%	0%	0%	<b>6%</b>
Vou anular ou votar em branco	2%	1%	0%	0%	0%	2%	1%	<b>6%</b>
Indeciso/Não sabe dizer	3%	2%	2%	1%	1%	2%	3%	<b>12%</b>
<b>TOTAL DA COLUNA</b>	<b>32%</b>	<b>26%</b>	<b>14%</b>	<b>7%</b>	<b>4%</b>	<b>7%</b>	<b>9%</b>	<b>100%</b>




11

**Sendo estes alguns candidatos a deputado federal, em qual deles o (a) Sr (a) votaria se a eleição fosse hoje ?**

**ÚNICA E ESTIMULADA**

Ranking	Deputado Federal	%
1	Tereza	25%
2	Chico Rodrigues	16%
3	Ângela Portela	14%
4	Luciano Castro	10%
5	Édio Lopes	5%
6	Márcio Junqueira	4%
7	Maria Helena	4%
8	Dr. Alceste Madeira	3%
9	Pastor Frankembergen	2%
10	Urzeni Rocha	1%
11	Berinho Bantim	1%
12	Raul Lima	1%
13	Samir Hatem	0%
14	Outro candidato	2%
15	Nulo/Branco	3%
16	Não Sabe dizer	10%



12

## Deputado Federal X Variáveis de Controle

Deputado Federal		Tereza	Chico Rodrigues	Ângela Portela	Luciano Castro	Édio Lopes	Márcio Junqueira	Maria Helena	Dr. Alceste Madeira
SEXO	Masculino	22%	20%	12%	12%	6%	5%	2%	2%
	Feminino	28%	12%	16%	9%	4%	3%	6%	5%
IDADE	De 16 a 24 anos	31%	20%	10%	13%	5%	3%	3%	-
	De 25 a 34 anos	23%	17%	18%	11%	4%	4%	3%	3%
	De 35 a 59 anos	22%	13%	13%	9%	6%	5%	5%	5%
	Mais de 60 anos	26%	13%	9%	8%	4%	3%	1%	5%
ESCOLARIDADE	Analfabeto/Sem instrução	25%	12%	8%	12%	4%	6%	2%	8%
	Ensino Fundamental (Incompleto/Completo)	25%	21%	8%	11%	5%	3%	2%	6%
	Ensino Médio (Incompleto/Completo)	24%	17%	15%	10%	6%	5%	5%	2%
	Ensino Superior (Incompleto/Completo)	25%	4%	22%	8%	1%	3%	3%	1%
RELIGIÃO	Católica	24%	19%	13%	10%	6%	4%	4%	3%
	Evangélica	23%	12%	13%	12%	3%	4%	3%	5%
	Outras religiões e seitas	33%	-	33%	-	-	17%	-	-
	Agnóstico / Ateu	31%	12%	15%	10%	5%	3%	5%	1%
RENDA	Até R\$ 932,00	23%	21%	11%	11%	5%	3%	3%	4%
	De R\$ 933,00 a R\$ 2.326,00	29%	13%	13%	9%	5%	5%	4%	3%
	De R\$ 2.327,00 a R\$ 4.557,00	21%	7%	21%	9%	3%	7%	7%	1%
	Mais de R\$ 4.558,00	14%	5%	24%	14%	5%	3%	5%	-
	Não informou	100%	-	-	-	-	-	-	-
LOCAL DE NASCIMENTO	Roraima	26%	16%	14%	9%	4%	5%	5%	3%
	Outros Estados da Região Norte	21%	19%	10%	12%	4%	4%	4%	3%
	Outros Estados	25%	14%	14%	11%	6%	3%	2%	4%
	Outros países	25%	25%	25%	-	-	-	-	-
<b>TOTAL</b>		<b>25%</b>	<b>16%</b>	<b>14%</b>	<b>10%</b>	<b>5%</b>	<b>4%</b>	<b>4%</b>	<b>3%</b>



13

## Deputado Federal X Variáveis de Controle

Deputado Federal		Pastor Frankembergen	Urzeni Rocha	Berinho Bantim	Raul Lima	Samir Hatem	Outro candidato	Vou anular ou votar em branco	Indeciso/Não sabe dizer
SEXO	Masculino	3%	2%	2%	1%	1%	2%	3%	9%
	Feminino	2%	1%	1%	1%	-	2%	3%	11%
IDADE	De 16 a 24 anos	2%	2%	1%	2%	1%	1%	1%	6%
	De 25 a 34 anos	1%	1%	-	-	0%	3%	4%	9%
	De 35 a 59 anos	2%	2%	2%	1%	-	1%	3%	12%
	Mais de 60 anos	5%	1%	3%	1%	-	3%	5%	12%
ESCOLARIDADE	Analfabeto/Sem instrução	-	-	-	-	-	-	6%	18%
	Ensino Fundamental (Incompleto/Completo)	4%	1%	1%	1%	0%	1%	1%	10%
	Ensino Médio (Incompleto/Completo)	2%	1%	1%	1%	-	1%	4%	7%
	Ensino Superior (Incompleto/Completo)	2%	3%	2%	1%	1%	5%	4%	16%
RELIGIÃO	Católica	0%	1%	1%	1%	0%	2%	3%	9%
	Evangélica	6%	2%	1%	0%	-	2%	4%	11%
	Outras religiões e seitas	-	-	-	-	-	-	-	17%
	Agnóstico / Ateu	1%	1%	-	1%	-	1%	4%	9%
RENDA	Até R\$ 932,00	3%	1%	0%	1%	-	1%	3%	10%
	De R\$ 933,00 a R\$ 2.326,00	2%	1%	1%	1%	1%	2%	4%	9%
	De R\$ 2.327,00 a R\$ 4.557,00	1%	1%	3%	1%	-	3%	3%	10%
	Mais de R\$ 4.558,00	3%	8%	3%	-	-	3%	3%	11%
	Não informou	-	-	-	-	-	-	-	-
LOCAL DE NASCIMENTO	Roraima	2%	1%	1%	1%	-	3%	3%	7%
	Outros Estados da Região Norte	2%	1%	-	2%	-	1%	3%	14%
	Outros Estados	3%	1%	1%	0%	1%	1%	3%	10%
	Outros países	-	25%	-	-	-	-	-	-
<b>TOTAL</b>		<b>2%</b>	<b>1%</b>	<b>1%</b>	<b>1%</b>	<b>0%</b>	<b>2%</b>	<b>3%</b>	<b>10%</b>

14

## Deputado Federal X Cidades

Deputado Federal		Tereza	Chico Rodrigues	Ângela Portela	Luciano Castro	Édio Lopes	Márcio Junqueira	Maria Helena	Dr. Alceste Madeira
Cidade	Boa Vista	30% (158)	11% (55)	17% (87)	9% (48)	2% (10)	5% (28)	5% (25)	2% (11)
	Rorainópolis	9% (6)	49% (32)	8% (5)	3% (2)	5% (3)	-	2% (1)	6% (4)
	Caracarái	17% (11)	35% (22)	2% (1)	11% (7)	-	2% (1)	2% (1)	5% (3)
	Mucajaí	7% (4)	7% (4)	-	20% (11)	43% (24)	2% (1)	2% (1)	5% (3)
	Cantá	22% (11)	20% (10)	20% (10)	8% (4)	-	2% (1)	2% (1)	2% (1)
	Alto Alegre	13% (6)	9% (4)	11% (5)	22% (10)	2% (1)	2% (1)	-	9% (4)
<b>TOTAL</b>		<b>25% (196)</b>	<b>16% (127)</b>	<b>14% (108)</b>	<b>10% (82)</b>	<b>5% (38)</b>	<b>4% (32)</b>	<b>4% (29)</b>	<b>3% (26)</b>

Deputado Federal		Pastor Frankembergen	Urzeni Rocha	Berinho Bantim	Raul Lima	Samir Hatem	Outro candidato	Vou anular ou votar em branco	Indeciso/Não sabe dizer
Cidade	Boa Vista	2% (8)	2% (8)	2% (8)	1% (6)	0% (2)	2% (9)	3% (16)	8% (41)
	Rorainópolis	3% (2)	3% (2)	-	-	-	2% (1)	3% (2)	8% (5)
	Caracarái	5% (3)	-	-	-	-	-	2% (1)	21% (13)
	Mucajaí	-	2% (1)	-	-	-	2% (1)	-	11% (6)
	Cantá	2% (1)	-	2% (1)	-	-	2% (1)	8% (4)	12% (6)
	Alto Alegre	7% (3)	-	-	-	-	4% (2)	2% (1)	18% (8)
<b>TOTAL</b>		<b>2% (17)</b>	<b>1% (11)</b>	<b>1% (9)</b>	<b>1% (6)</b>	<b>0% (2)</b>	<b>2% (14)</b>	<b>3% (24)</b>	<b>10% (79)</b>






15

**CRUZAMENTO PELO TOTAL**  
**Deputado Federal X Governo Estimulada 1ª opção**

Deputado Federal	Governo Estimulada 1ª opção					TOTAL DA LINHA
	Anchieta Júnior	Neudo Campos	Dr. Petrónio Pereira	Vou anular ou votar em branco	Indeciso/ Não sabe dizer	
Tereza	10%	9%	2%	1%	3%	<b>25%</b>
Chico Rodrigues	7%	7%	1%	1%	1%	<b>16%</b>
Ângela Portela	4%	5%	1%	1%	2%	<b>14%</b>
Luciano Castro	5%	4%	0%	0%	1%	<b>10%</b>
Édio Lopes	3%	2%	0%	0%	0%	<b>5%</b>
Márcio Junqueira	2%	1%	0%	-	0%	<b>4%</b>
Maria Helena	2%	1%	0%	0%	0%	<b>4%</b>
Outros 7	3%	5%	1%	1%	1%	<b>11%</b>
Vou anular ou votar em branco	0%	1%	1%	1%	0%	<b>3%</b>
Indeciso/Não sabe dizer	3%	3%	0%	1%	3%	<b>10%</b>
<b>TOTAL DA COLUNA</b>	<b>38%</b>	<b>38%</b>	<b>6%</b>	<b>6%</b>	<b>12%</b>	<b>100%</b>



16

**CRUZAMENTO PELO TOTAL**  
**Deputado Federal X Senado**

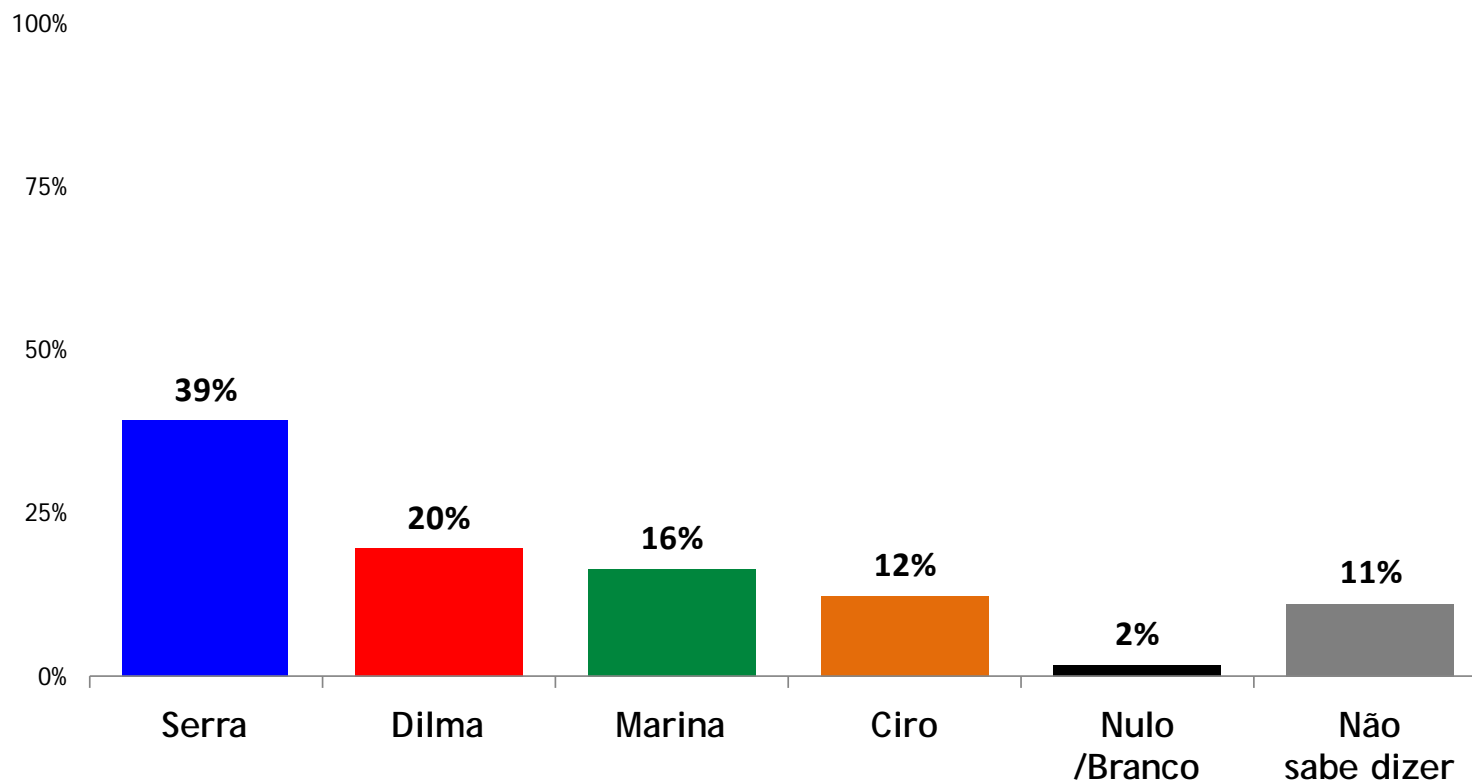
Deputado Federal	Senado							TOTAL DA LINHA
	Romero Jucá	Marluce Pinto	Mécias de Jesus	Augusto Botelho	Dr. Hiran Gonçalves	Vou anular ou votar em branco	Indeciso/ Não sabe dizer	
Tereza	9%	7%	2%	1%	1%	2%	2%	<b>25%</b>
Chico Rodrigues	5%	5%	3%	1%	0%	1%	1%	<b>16%</b>
Ângela Portela	4%	4%	2%	2%	1%	1%	1%	<b>14%</b>
Luciano Castro	4%	3%	2%	1%	0%	0%	1%	<b>10%</b>
Édio Lopes	2%	1%	1%	0%	-	0%	0%	<b>5%</b>
Márcio Junqueira	1%	1%	1%	0%	0%	0%	0%	<b>4%</b>
Maria Helena	1%	1%	0%	1%	0%	-	0%	<b>4%</b>
Outros 7	3%	3%	2%	1%	1%	0%	1%	<b>11%</b>
Vou anular ou votar em branco	0%	0%	0%	0%	0%	1%	1%	<b>3%</b>
Indeciso/Não sabe dizer	2%	1%	1%	0%	0%	2%	3%	<b>10%</b>
<b>TOTAL DA COLUNA</b>	<b>32%</b>	<b>26%</b>	<b>14%</b>	<b>7%</b>	<b>4%</b>	<b>7%</b>	<b>9%</b>	<b>100%</b>



17

**E considerando que os pré candidatos a presidente da república sejam estes, em qual deles votaria hoje ?**

ÚNICA E ESTIMULADA






18

## Presidente X Variáveis de controle

		Presidente	Serra	Dilma	Marina	Ciro	Vou anular ou votar em branco	Indeciso/Não sabe dizer
<b>SEXO</b>	Masculino		47%	23%	11%	11%	1%	8%
	Feminino		31%	16%	22%	14%	2%	15%
<b>IDADE</b>	De 16 a 24 anos		43%	17%	18%	10%	-	12%
	De 25 a 34 anos		37%	23%	18%	11%	3%	9%
	De 35 a 59 anos		38%	20%	15%	14%	2%	12%
	Mais de 60 anos		45%	13%	12%	13%	1%	16%
<b>ESCOLARIDADE</b>	Analfabeto/Sem instrução		37%	18%	8%	16%	-	22%
	Ensino Fundamental (Incompleto/Completo)		42%	20%	11%	15%	1%	11%
	Ensino Médio (Incompleto/Completo)		39%	19%	18%	10%	2%	12%
	Ensino Superior (Incompleto/Completo)		34%	22%	27%	11%	2%	5%
<b>RELIGIÃO</b>	Católica		41%	19%	12%	13%	2%	13%
	Evangélica		36%	19%	25%	10%	2%	9%
	Outras religiões e seitas		17%	17%	17%	33%	-	17%
	Agnóstico / Ateu		40%	24%	17%	13%	1%	5%
<b>RENDA</b>	Até R\$ 932,00		38%	18%	18%	12%	2%	13%
	De R\$ 933,00 a R\$ 2.326,00		39%	23%	12%	15%	1%	10%
	De R\$ 2.327,00 a R\$ 4.557,00		38%	20%	22%	7%	3%	9%
	Mais de R\$ 4.558,00		54%	14%	19%	8%	-	5%
	Não informou		-	-	50%	50%	-	-
<b>LOCAL DE NASCIMENTO</b>	Roraima		42%	16%	18%	12%	1%	10%
	Outros Estados da Região Norte		36%	24%	19%	6%	3%	11%
	Outros Estados		38%	20%	14%	15%	1%	12%
	Outros países		25%	25%	25%	-	-	25%
<b>TOTAL</b>			<b>39%</b>	<b>20%</b>	<b>16%</b>	<b>12%</b>	<b>2%</b>	<b>11%</b>



19

Presidente X Cidades

Presidente		Serra	Dilma	Marina	Ciro	Vou anular ou votar em branco	Indeciso/Não sabe dizer
Cidade	Boa Vista	38% (195)	21% (110)	18% (94)	12% (63)	2% (9)	9% (49)
	Rorainópolis	48% (31)	22% (14)	14% (9)	11% (7)	2% (1)	5% (3)
	Caracaraí	43% (27)	14% (9)	21% (13)	6% (4)	2% (1)	14% (9)
	Mucajaí	43% (24)	14% (8)	11% (6)	14% (8)	-	18% (10)
	Cantá	43% (22)	14% (7)	10% (5)	18% (9)	2% (1)	14% (7)
	Alto Alegre	31% (14)	18% (8)	9% (4)	16% (7)	2% (1)	24% (11)
<b>TOTAL</b>		<b>39% (313)</b>	<b>20% (156)</b>	<b>16% (131)</b>	<b>12% (98)</b>	<b>2% (13)</b>	<b>11% (89)</b>



20

**CRUZAMENTO PELO TOTAL**

**Presidente X Governo Estimulada 1ª opção**


Presidente	Governo Estimulada 1ª opção					TOTAL DA LINHA
	Anchieta Júnior	Neudo Campos	Dr. Petrônio Pereira	Vou anular ou votar em branco	Indeciso/ Não sabe dizer	
Serra	15%	18%	2%	1%	3%	<b>39%</b>
Dilma	8%	7%	1%	1%	3%	<b>20%</b>
Marina	6%	6%	1%	2%	2%	<b>16%</b>
Ciro	5%	4%	1%	1%	1%	<b>12%</b>
Vou anular ou votar em branco	0%	1%	-	1%	0%	<b>2%</b>
Indeciso/Não sabe dizer	3%	4%	1%	1%	3%	<b>11%</b>
<b>TOTAL DA COLUNA</b>	<b>38%</b>	<b>38%</b>	<b>6%</b>	<b>6%</b>	<b>12%</b>	<b>100%</b>



21

**CRUZAMENTO PELO TOTAL**  
**Presidente X Senado**

Presidente	Senado 2 opções							TOTAL DA LINHA
	Romero Jucá	Marluce Pinto	Mécias de Jesus	Augusto Botelho	Dr. Hiran Gonçalves	Vou anular ou votar em branco	Indeciso/ Não sabe dizer	
Serra	14%	10%	7%	3%	2%	2%	3%	<b>39%</b>
Dilma	7%	5%	2%	2%	1%	1%	1%	<b>20%</b>
Marina	5%	5%	2%	1%	1%	1%	2%	<b>16%</b>
Ciro	4%	4%	2%	1%	1%	1%	1%	<b>12%</b>
Vou anular ou votar em branco	0%	0%	0%	-	-	1%	0%	<b>2%</b>
Indeciso/Não sabe dizer	3%	2%	2%	0%	0%	2%	2%	<b>11%</b>
<b>TOTAL DA COLUNA</b>	<b>32%</b>	<b>26%</b>	<b>14%</b>	<b>7%</b>	<b>4%</b>	<b>7%</b>	<b>9%</b>	<b>100%</b>




22

**CRUZAMENTO PELO TOTAL**  
**Presidente X Deputado Federal**

Presidente	Deputado Federal										
	Tereza	Chico Rodrigues	Ângela Portela	Luciano Castro	Édio Lopes	Márcio Junqueira	Maria Helena	Outros 7	Vou anular ou votar em branco	Indeciso/Não sabe dizer	TOTAL DA LINHA
Serra	8%	7%	4%	5%	2%	2%	2%	5%	1%	4%	<b>39%</b>
Dilma	6%	3%	3%	2%	1%	1%	1%	2%	0%	1%	<b>20%</b>
Marina	4%	2%	3%	2%	0%	1%	1%	2%	1%	2%	<b>16%</b>
Ciro	4%	2%	2%	1%	1%	1%	1%	1%	0%	0%	<b>12%</b>
Vou anular ou votar em branco	-	1%	0%	-	0%	-	-	0%	0%	0%	<b>2%</b>
Indeciso/Não sabe dizer	2%	1%	1%	1%	1%	0%	-	1%	1%	3%	<b>11%</b>
<b>TOTAL DA COLUNA</b>	<b>25%</b>	<b>16%</b>	<b>14%</b>	<b>10%</b>	<b>5%</b>	<b>4%</b>	<b>4%</b>	<b>11%</b>	<b>3%</b>	<b>10%</b>	<b>100%</b>





23

Sabemos que todos os municípios de Roraima possuem inúmeros problemas, mas gostaria que o(a) Sr(a) dissesse qual é o principal deles em que o próximo governador deveria investir, primeiramente, em sua cidade?

### ÚNICA E ESPONTÂNEA

RANKING	PROBLEMA QUE O PRÓXIMO GOVERNADOR DEVE RESOLVER COM URGÊNCIA	%
1	Falta de médicos	13%
2	Falta de medicamentos	11%
3	Alfalto nas ruas/estradas	10%
4	Desemprego	10%
5	Saneamento básico (rede de esgotos)	9%
6	Construção/Reforma de hospital/posto de saúde	7%
7	Falta de polícia nas ruas	5%
8	Falta de equipamentos nos postos e hospitais para exames	4%
9	Melhorar o atendimento nos postos de saúde	3%
10	Limpeza pública	3%
11	Melhorar o abastecimento de água encanada	3%
12	Falta de energia elétrica nas residências	3%
13	Iluminação pública	2%
14	Combate às galeras/tráfego de drogas	2%
15	Falta de professores qualificados	2%

CONTINUA




24

Sabemos que todos os municípios de Roraima possuem inúmeros problemas, mas gostaria que o(a) Sr(a) dissesse qual é o principal deles em que o próximo governador deveria investir, primeiramente, em sua cidade?

### ÚNICA E ESPONTÂNEA

RANKING	PROBLEMA QUE O PRÓXIMO GOVERNADOR DEVE RESOLVER COM URGÊNCIA	%
16	Construção/reforma de escolas do ensino médio/fundamental	1%
17	Falta de moradia	1%
18	Ajuste no salário dos funcionários público	1%
19	Aumento na frota de ônibus	1%
20	Construir área de lazer (quadras/praças)	1%
21	Incentivo à agricultura	1%
22	Falta de material escolar	1%
23	Organização do trânsito	1%
24	Qualificação dos professores	1%
25	Combate à dengue	0%
26	Falta de cursos profissionalizantes	0%
27	Falta de equipamentos nas escolas (computador/carteiras)	0%
28	Clínica para deficientes (especial)	0%
29	Falta de delegacia/posto policial	0%
30	Combate à corrupção	0%

CONTINUA




25

**Sabemos que todos os municípios de Roraima possuem inúmeros problemas, mas gostaria que o(a) Sr(a) dissesse qual é o principal deles em que o próximo governador deveria investir, primeiramente, em sua cidade?**

**ÚNICA E ESPONTÂNEA**

<b>RANKING</b>	<b>PROBLEMA QUE O PRÓXIMO GOVERNADOR DEVE RESOLVER COM URGÊNCIA</b>	<b>%</b>
31	Falta de vagas em curso superior	0%
32	Falta de equipamentos para polícia (armamento/viaturas)	0%
33	Hospital para doente mental	0%
34	Limpeza dos igaparés	0%
35	Falta de ambulância	0%
36	Falta de assistência ao idoso	0%
37	Construir hidrelétrica	0%
38	Melhorar a merenda escolar	0%
39	Combate à prostituição infantil	0%
40	Falta de creches	0%
41	Incentivo às micro-empresas	0%
42	Abrigo para moradores de rua	0%
43	Mudar a lixeira de local	0%
44	Não falta nada	1%
45	Não sabe dizer	1%

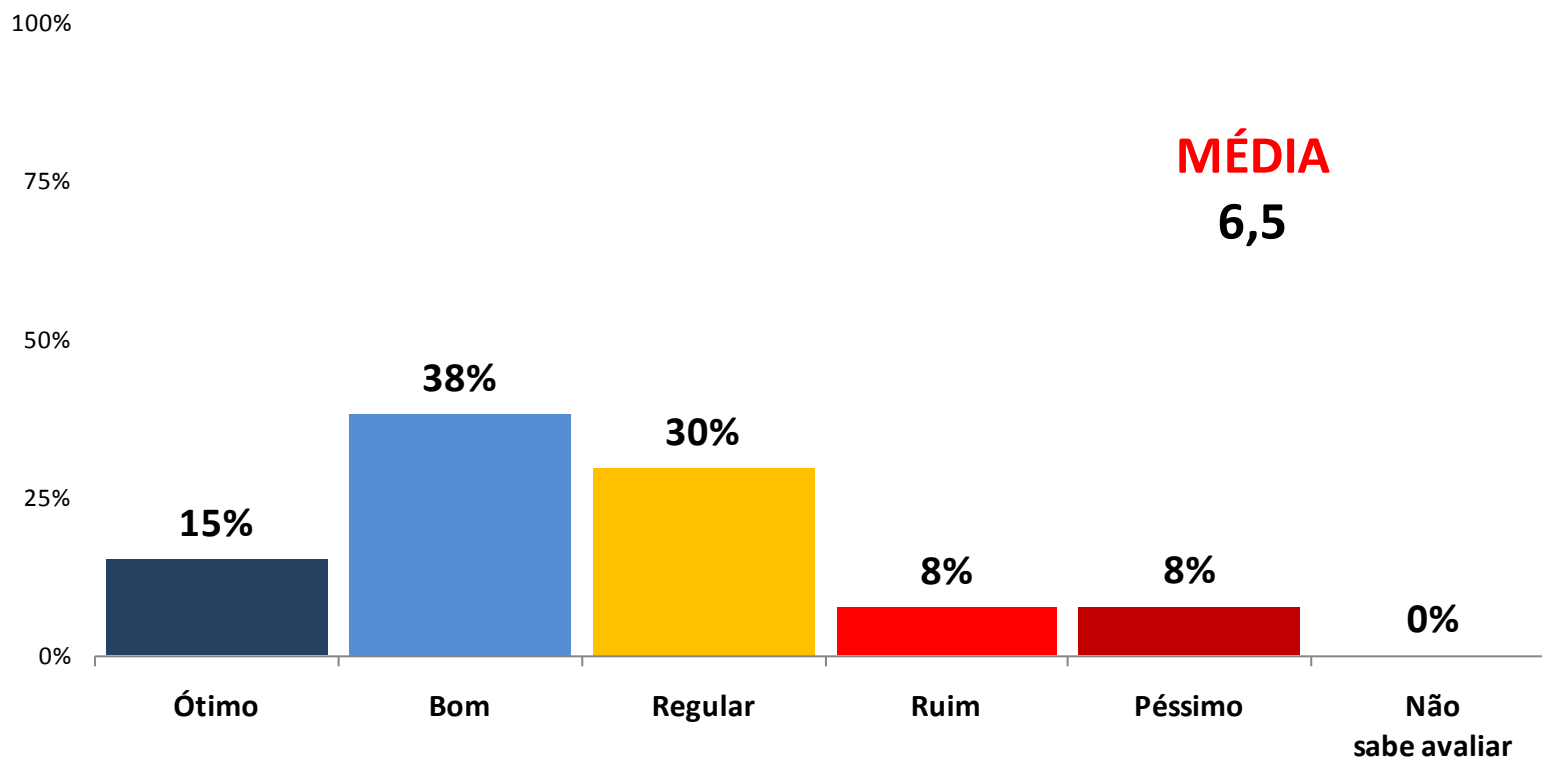


**26**

**E qual que nota de 1 a 10 o(a) sr(a) atribui a administração do Governador de Roraima?**

ÚNICA E ESTIMULADA

**Governo**





27

## Avaliação Governo X Variáveis de Controle


Avaliação do Governo		Média
<b>SEXO</b>	Masculino	6,5
	Feminino	6,5
<b>IDADE</b>	De 16 a 24 anos	6,3
	De 25 a 34 anos	6,2
	De 35 a 59 anos	6,7
	Mais de 60 anos	7,1
<b>ESCOLARIDADE</b>	Analfabeto/Sem instrução	7,2
	Ensino Fundamental (Incompleto/Completo)	7,1
	Ensino Médio (Incompleto/Completo)	6,4
	Ensino Superior (Incompleto/Completo)	5,4
<b>RELIGIÃO</b>	Católica	6,6
	Evangélica	6,6
	Outras religiões e seitas	5,5
	Agnóstico / Ateu	5,9
<b>RENDA</b>	Até R\$ 932,00	6,9
	De R\$ 933,00 a R\$ 2.326,00	6,3
	De R\$ 2.327,00 a R\$ 4.557,00	5,6
	Mais de R\$ 4.558,00	5,4
	Não informou	6,0
<b>LOCAL DE NASCIMENTO</b>	Roraima	6,3
	Outros Estados da Região Norte	6,4
	Outros Estados	6,7
	Outros países	8,0
<b>MÉDIA GERAL</b>		<b>6,5</b>



28

**Avaliação Governo X Cidades**

Avaliação do Governo		Média
Cidade	Boa Vista	6,5
	Rorainópolis	6,5
	Caracaraí	6,6
	Mucajaí	6,7
	Cantá	6,8
	Alto Alegre	6,4
<b>MÉDIA GERAL</b>		<b>6,5</b>



29

**CRUZAMENTO PELO MÉDIA****Governo Estimulada 1ª opção X Avaliação do Governo**

<b>Governo Estimulada 1ª opção</b>	<b>Avaliação do Governo</b>
Anchieta Júnior	7,8
Neudo Campos	5,9
Dr. Petrônio Pereira	5,5
Vou anular ou votar em branco	4,2
Indeciso/Não sabe dizer	6,0
<b>MÉDIA GERAL</b>	<b>6,5</b>



30

**CRUZAMENTO PELO MÉDIA**  
**Senado X Avaliação do Governo**

<b>Senado</b>	<b>Avaliação do Governo</b>
Romero Jucá	6,8
Marluce Pinto	7,0
Mécias de Jesus	6,5
Augusto Botelho	5,7
Dr. Hiran Gonçalves	5,9
Vou anular ou votar em branco	5,7
Indeciso/Não sabe dizer	5,7
<b>MÉDIA GERAL</b>	<b>6,5</b>





31

**CRUZAMENTO PELO MÉDIA**  
**Presidente X Avaliação do Governo**

<b>Presidente</b>	<b>Avaliação do Governo</b>
Serra	6,5
Dilma	6,4
Marina	6,3
Ciro	6,9
Vou anular ou votar em branco	4,5
Indeciso/Não sabe dizer	6,8
<b>MÉDIA GERAL</b>	<b>6,5</b>