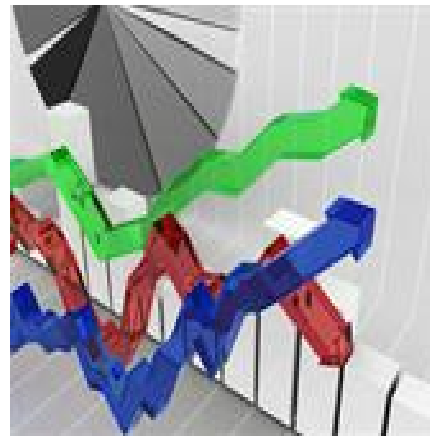


PESQUISA DE OPINIÃO

ELEIÇÕES 2010

MANAUS



JOB 016

CLIENTE: PAUDERNEY
AVELINO

DATA: MAIO 2010



ESPECIFICAÇÕES DA PESQUISA

OBJETIVO Identificar a intenção de votos para Senador, Governador e Presidente, entre outros aspectos.

METODOLOGIA A metodologia utilizada foi probabilística por área e com cotas de sexo e idade.

UNIVERSO AMOSTRAL Toda a população, acima de 16 anos, residente e eleitora na cidade de Manaus.

AMOSTRA 887 entrevistas.

**MARGEM DE ERRO
E GRAU DE CONFIABILIDADE** A margem de erro é de 3,3%. O grau de confiabilidade é de 95%.

PERÍODO DA COLETA De 04 a 05 de maio de 2010.

EQUIPE 09 pesquisadores e 01 supervisor.

OBSERVAÇÃO 1 De acordo com a lei e com as normas estabelecidas pela ABEP, Associação Brasileira de Empresas de Pesquisa, é expressamente vedada a publicação, reprodução, transcrição ou divulgação, por parte de qualquer meio ou forma, de toda e qualquer informação que conste neste relatório, no todo ou em parte, a não ser devidamente autorizado, por escrito, pela Perspectiva. A violação das normas acima resulta na inclusão dos envolvidos nos artigos 153, 154 e 184 do código penal, além de acarretar multas e indenizações, conforme dispõe o artigo 159 combinado com os artigos 1518, 1521 e 1524, entre outros do código civil. A divulgação (mesmo parcial) das informações aqui relatadas está sujeita a consulta prévia e só terá validade quando assinada pelo diretor da Perspectiva.

OBSERVAÇÃO 2

- As tabelas, por vezes, poderão fechar em mais (ou menos) de 100% ou a soma de respostas apresentar diferença devido ao arredondamento dos números no processamento dos resultados.
- Categorias que apresentam 0% significam que o percentual de respostas é inferior a 0,5% do total de respostas da tabela.
- Categorias que apresentam “-” (traço) são aquelas onde não houve nenhuma citação.



01

Perfil da amostra

VARIÁVEIS DE CONTROLE		%
SEXO	Masculino	46%
	Feminino	54%
IDADE	De 16 a 24 anos	20%
	De 25 a 34 anos	30%
	De 35 a 59 anos	41%
	Mais de 60 anos	10%
ESCOLARIDADE	Ensino Fundamental (Incompleto/Completo)	14%
	Ensino Médio (Incompleto/Completo)	61%
	Ensino Superior (Incompleto/Completo)	25%
RELIGIÃO	Católica	57%
	Evangélica	29%
	Outras religiões e seitas	14%
RENDA	Até R\$ 932,00	26%
	De R\$ 933,00 a R\$ 2.326,00	33%
	De R\$ 2.327,00 a R\$ 4.557,00	24%
	De R\$ 4.558,00 a R\$ 8.098,00	9%
	Mais de R\$ 8.098,00	7%

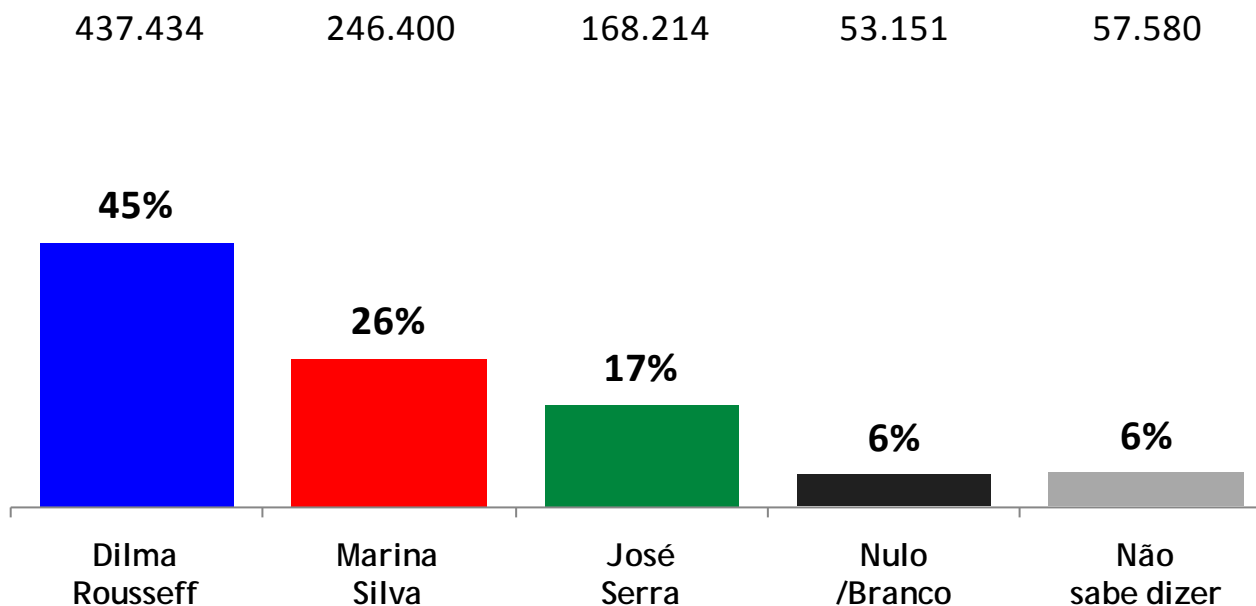



02

Considerando que os candidatos a presidente da república sejam estes, em qual deles votaria hoje ?

ÚNICA E ESTIMULADA

ESTIMATIVA DE VOTOS






03

Presidente X Variáveis de controle

Presidente		Dilma Rousseff	Marina Silva	José Serra	Vou anular ou votar em branco	Indeciso/Não sabe dizer
SEXO	Masculino	48%	23%	22%	3%	4%
	Feminino	43%	28%	13%	8%	8%
IDADE	De 16 a 24 anos	40%	29%	21%	3%	6%
	De 25 a 34 anos	51%	24%	15%	4%	5%
	De 35 a 59 anos	44%	26%	15%	8%	7%
	Mais de 60 anos	46%	22%	25%	3%	4%
ESCOLARIDADE	Ensino Fundamental (Incompleto/Completo)	47%	29%	11%	6%	7%
	Ensino Médio (Incompleto/Completo)	46%	25%	17%	6%	6%
	Ensino Superior (Incompleto/Completo)	42%	25%	23%	5%	5%
RELIGIÃO	Católica	45%	25%	19%	5%	6%
	Evangélica	48%	26%	12%	7%	7%
	Outras religiões e seitas	41%	27%	21%	7%	4%
RENDA	Até R\$ 932,00	38%	31%	17%	6%	8%
	De R\$ 933,00 a R\$ 2.326,00	51%	23%	15%	7%	4%
	De R\$ 2.327,00 a R\$ 4.557,00	49%	26%	15%	3%	7%
	De R\$ 4.558,00 a R\$ 8.098,00	43%	21%	21%	6%	10%
	Mais de R\$ 8.098,00	40%	22%	34%	3%	2%
TOTAL		45%	26%	17%	6%	6%



04


ESTUDO GERAL

Intenção de voto espontânea para senador, estimulada 1ª e 2ª opção e estimativa final em % e em votos

CANDIDATOS	1º Voto	2º Voto	ESTIMATIVA FINAL (%)	ESTIMATIVA FINAL (Qtd de votos) 962.875
Eduardo Braga	63%	12%	38%	726.227
Vanessa Grazziotin	12%	30%	21%	399.479
Artur Neto	15%	25%	20%	390.795
Jefferson Praia	2%	9%	5%	104.212
Marilene Corrêa	2%	3%	2%	46.678
Evandro Carrera	1%	2%	2%	31.481
Vou anular ou votar em branco	4%	6%	5%	95.528
Indeciso/Não sabe dizer	1%	12%	7%	131.350

1º e 2º Voto - Considerando que os pré-candidatos ao Senado nas eleições de 3 de outubro sejam estes e, voltando a lembrar que haverá duas vagas para este cargo, em quais deles o(a) Sr(a) votaria hoje?


Estimativa Final - Resultado obtido por cada candidato independentemente da ordem de opção.



05

Senado com 2 opções X Variáveis de controle

Senado 2 opções		Eduardo Braga	Vanessa Grazziotin	Artur Neto	Jefferson Praia	Marilene Corrêa	Evandro Carrera	Vou anular ou votar em branco	Indeciso/ Não sabe dizer
SEXO	Masculino	38%	18%	26%	5%	2%	1%	5%	5%
	Feminino	38%	23%	16%	5%	3%	2%	5%	9%
IDADE	De 16 a 24 anos	41%	20%	22%	4%	1%	1%	3%	7%
	De 25 a 34 anos	38%	25%	18%	5%	2%	1%	5%	6%
	De 35 a 59 anos	36%	19%	21%	6%	3%	2%	6%	7%
	Mais de 60 anos	35%	15%	24%	7%	3%	3%	7%	7%
ESCOLARIDADE	Ensino Fundamental (Incompleto/Completo)	39%	22%	10%	7%	3%	4%	6%	8%
	Ensino Médio (Incompleto/Completo)	39%	21%	20%	6%	2%	1%	5%	7%
	Ensino Superior (Incompleto/Completo)	34%	19%	27%	4%	3%	1%	5%	7%
RELIGIÃO	Católica	38%	21%	21%	5%	3%	2%	5%	6%
	Evangélica	42%	23%	17%	5%	1%	1%	4%	7%
	Outras religiões e seitas	30%	15%	25%	6%	4%	3%	7%	10%
RENDA	Até R\$ 932,00	37%	22%	14%	6%	3%	3%	5%	10%
	De R\$ 933,00 a R\$ 2.326,00	38%	24%	18%	5%	2%	2%	5%	6%
	De R\$ 2.327,00 a R\$ 4.557,00	39%	21%	23%	6%	1%	1%	4%	5%
	De R\$ 4.558,00 a R\$ 8.098,00	38%	13%	27%	4%	3%	1%	8%	7%
	Mais de R\$ 8.098,00	32%	14%	36%	5%	3%	2%	5%	4%
TOTAL		38%	21%	20%	5%	2%	2%	5%	7%




06

Combinação do 1º voto com o 2º voto

Senado Federal	%
Eduardo Braga e Artur Neto	22%
Eduardo Braga e Vanessa Grazziotin	25%
Eduardo Braga e Jefferson Praia	5%
Eduardo Braga e Marilene Corrêa	1%
Eduardo Braga e Evandro Carrera	1%
Eduardo Braga e Nenhum	3%
Eduardo Braga e Não sabe dizer	5%
Artur Neto e Eduardo Braga	7%
Artur Neto e Vanessa Grazziotin	3%
Artur Neto e Jefferson Praia	2%
Artur Neto e Marilene Corrêa	1%
Artur Neto e Evandro Carrera	1%
Artur Neto e Nenhum	0%
Artur Neto e Não sabe dizer	1%
Vanessa Grazziotin e Eduardo Braga	4%
Vanessa Grazziotin e Artur Neto	2%
Vanessa Grazziotin e Jefferson Praia	2%
Vanessa Grazziotin e Marilene Corrêa	1%
Vanessa Grazziotin e Evandro Carrera	0%
Vanessa Grazziotin e Nenhum	1%
Vanessa Grazziotin e Não sabe dizer	2%

Senado Federal	%
Jefferson Praia e Eduardo Braga	1%
Jefferson Praia e Artur Neto	0%
Jefferson Praia e Vanessa Grazziotin	0%
Jefferson Praia e Evandro Carrera	0%
Jefferson Praia e Marilene Corrêa	0%
Jefferson Praia e Nenhum	0%
Jefferson Praia e Não sabe dizer	0%
Marilene Corrêa e Eduardo Braga	0%
Marilene Corrêa e Artur Neto	0%
Marilene Corrêa e Vanessa Grazziotin	1%
Marilene Corrêa e Jefferson Praia	0%
Marilene Corrêa e Evandro Carrera	0%
Marilene Corrêa e Nenhum	0%
Marilene Corrêa e Não sabe dizer	0%
Evandro Carrera e Eduardo Braga	0%
Evandro Carrera e Artur Neto	0%
Evandro Carrera e Vanessa Grazziotin	0%
Evandro Carrera e Jefferson Praia	0%
Evandro Carrera e Marilene Corrêa	0%
Evandro Carrera e Nenhum	0%
Evandro Carrera e Não sabe dizer	0%
Não sabe dizer e Nenhum	5%

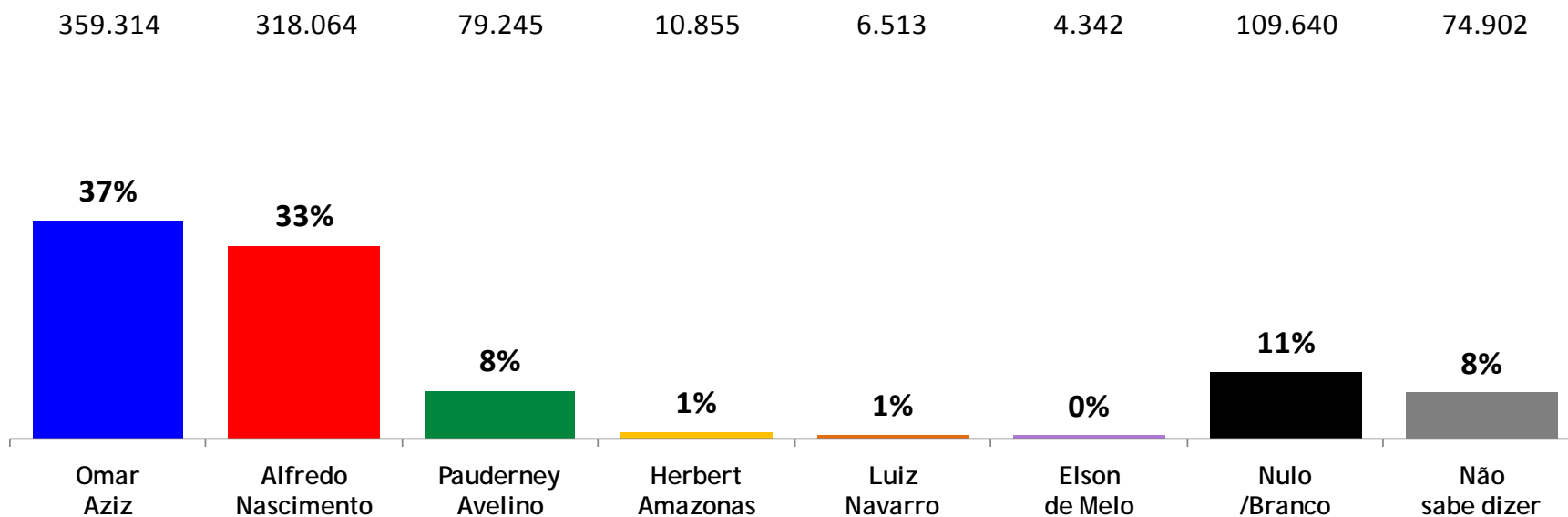


07

Considerando que os candidatos ao cargo de governador sejam estes, em qual deles votaria hoje ?

ÚNICA E ESTIMULADA

ESTIMATIVA DE VOTOS






08

Governo Estimulada 1ª opção X Variáveis de controle

Governo Estimulada 1ª opção		Omar Aziz	Alfredo Nascimento	Pauderney Avelino	Herbert Amazonas	Luiz Navarro	Elson de Melo	Vou anular ou votar em branco	Indeciso/ Não sabe dizer
SEXO	Masculino	40%	30%	9%	1%	1%	0%	11%	7%
	Feminino	35%	35%	7%	1%	0%	1%	12%	9%
IDADE	De 16 a 24 anos	41%	35%	4%	-	1%	1%	12%	6%
	De 25 a 34 anos	37%	32%	9%	3%	-	0%	12%	6%
	De 35 a 59 anos	36%	33%	9%	1%	1%	-	11%	9%
	Mais de 60 anos	35%	29%	12%	-	2%	2%	8%	12%
ESCOLARIDADE	Ensino Fundamental (Incompleto/Completo)	46%	40%	3%	-	2%	2%	3%	5%
	Ensino Médio (Incompleto/Completo)	38%	33%	8%	1%	1%	0%	11%	8%
	Ensino Superior (Incompleto/Completo)	30%	30%	11%	1%	0%	0%	18%	8%
RELIGIÃO	Católica	37%	33%	9%	1%	1%	1%	10%	9%
	Evangélica	39%	36%	7%	1%	0%	-	10%	7%
	Outras religiões e seitas	37%	25%	9%	4%	1%	1%	19%	5%
RENDA	Até R\$ 932,00	43%	35%	4%	0%	1%	1%	9%	7%
	De R\$ 933,00 a R\$ 2.326,00	36%	35%	9%	2%	0%	-	9%	9%
	De R\$ 2.327,00 a R\$ 4.557,00	36%	32%	9%	2%	-	0%	16%	6%
	De R\$ 4.558,00 a R\$ 8.098,00	33%	24%	12%	-	1%	-	16%	13%
	Mais de R\$ 8.098,00	35%	29%	12%	-	3%	-	12%	8%
TOTAL		37%	33%	8%	1%	1%	0%	11%	8%



09

CRUZAMENTO PELO TOTAL

Governo Estimulada 1ª opção X Senado com 2 opções

Governo Estimulada 1ª opção	Senado 2 opções								TOTAL DA LINHA
	Eduardo Braga	Vanessa Grazziotin	Artur Neto	Jefferson Praia	Marilene Corrêa	Evandro Carrera	Vou anular ou votar em branco	Indeciso/ Não sabe dizer	
Omar Aziz	17%	8%	8%	2%	0%	0%	1%	2%	37%
Alfredo Nascimento	13%	7%	7%	2%	1%	1%	1%	2%	33%
Pauderney Avelino	3%	2%	2%	1%	0%	0%	0%	0%	8%
Herbert Amazonas	0%	0%	0%	0%	0%	0%	0%	0%	1%
Luiz Navarro	0%	0%	-	-	0%	0%	0%	0%	1%
Elson de Melo	0%	0%	-	-	0%	0%	-	-	0%
Vou anular ou votar em branco	3%	2%	2%	1%	0%	0%	1%	2%	11%
Indeciso/ Não sabe dizer	2%	1%	2%	0%	0%	-	1%	1%	8%
TOTAL DA COLUNA	38%	21%	20%	5%	2%	2%	5%	7%	100%



10

CRUZAMENTO PELO TOTAL

Governo Estimulada 1ª opção X Presidente

Governo Estimulada 1ª opção	Presidente					TOTAL DA LINHA
	Dilma Rousseff	Marina Silva	José Serra	Vou anular ou votar em branco	Indeciso/ Não sabe dizer	
Omar Aziz	18%	8%	8%	1%	3%	37%
Alfredo Nascimento	17%	8%	6%	2%	1%	33%
Pauderney Avelino	2%	3%	2%	0%	0%	8%
Herbert Amazonas	0%	0%	0%	0%	-	1%
Luiz Navarro	0%	0%	0%	-	-	1%
Elson de Melo	0%	0%	0%	-	-	0%
Vou anular ou votar em branco	4%	4%	1%	2%	1%	11%
Indeciso/ Não sabe dizer	3%	2%	1%	0%	1%	8%
TOTAL DA COLUNA	45%	26%	17%	6%	6%	100%



11

CRUZAMENTO PELO TOTAL
Senado X Presidente

Senado 2 opções	Presidente					TOTAL DA LINHA
	Dilma Rousseff	Marina Silva	José Serra	Vou anular ou votar em branco	Indeciso/ Não sabe dizer	
Eduardo Braga	18%	8%	7%	2%	2%	38%
Vanessa Grazziotin	11%	6%	3%	1%	1%	21%
Artur Neto	8%	5%	6%	1%	1%	20%
Jefferson Praia	2%	2%	1%	0%	0%	5%
Marilene Corrêa	1%	1%	0%	0%	-	2%
Evandro Carrera	0%	1%	0%	0%	0%	2%
Vou anular ou votar em branco	2%	1%	0%	1%	1%	5%
Indeciso/ Não sabe dizer	3%	1%	1%	1%	1%	7%
TOTAL DA COLUNA	45%	26%	17%	6%	6%	100%



12

E na hipótese de Pauderney Avelino não concorrer ao cargo de Governador, qual dos outros teria mais chance de ser sua 2ª opção?

ÚNICA E ESTIMULADA

Somente para os 73 entrevistados que responderam Pauderney Avelino na governo estimulada

Governo 2ª opção	Freq. Relativa (73)	Freq. Absoluta (887)	ESTIMATIVA FINAL (Qtd de votos) 962.875
Omar Aziz	30%	2%	23.882
Elson de Melo	19%	2%	15.198
Luiz Navarro	12%	1%	9.770
Alfredo Nascimento	11%	1%	8.684
Herbert Amazonas	5%	0%	4.342
Vou anular ou votar em branco	15%	1%	11.941
Indeciso/ Não sabe dizer	7%	1%	5.428


13 Resultado de governador sem o nome de Pauderney Avelino

Estudo geral Governo	Estimulada 1ª opção	Estimulada 2ª opção	POTENCIAL DE VOTOS (soma das intenções da 1ª com a 2ª opção)
Omar Aziz	37%	2%	40%
Alfredo Nascimento	33%	1%	34%
Herbert Amazonas	1%	0%	2%
Luiz Navarro	1%	1%	2%
Elson de Melo	0%	2%	2%
Vou anular ou votar em branco	11%	1%	13%
Indeciso/ Não sabe dizer	8%	1%	8%



14

Independente de quem seja sua 2ª opção de voto, considerando que Pauderney não concorra ao cargo de Governador e pensando no melhor para o futuro político, qual candidato o(a) Sr(a) acha que ele deve apoiar, Alfredo ou Omar?

ÚNICA E ESTIMULADA

Somente para os 73 entrevistados que responderam Pauderney Avelino na governo estimulada


Pauderney deve apoiar quem	Freq. Relativa (73)	Freq. Absoluta (887)	ESTIMATIVA FINAL (Qtd de votos) 962.875
Omar Aziz	42%	3%	33.652
Alfredo Nascimento	32%	3%	24.967
Nenhum deles	23%	2%	18.454
Não sabe dizer	3%	0%	2.171



15

Pauderney deve apoiar quem X Variáveis de controle

Pauderney deve apoiar quem		Omar Aziz	Alfredo Nascimento	Nenhum Deles	Não sabe dizer
SEXO	Masculino	4%	3%	2%	0%
	Feminino	3%	2%	2%	0%
IDADE	De 16 a 24 anos	3%	1%	-	-
	De 25 a 34 anos	2%	4%	2%	0%
	De 35 a 59 anos	4%	2%	3%	0%
	Mais de 60 anos	8%	3%	1%	-
ESCOLARIDADE	Ensino Fundamental (Incompleto/Completo)	1%	2%	1%	-
	Ensino Médio (Incompleto/Completo)	3%	3%	2%	0%
	Ensino Superior (Incompleto/Completo)	6%	3%	2%	-
RELIGIÃO	Católica	4%	3%	1%	0%
	Evangélica	2%	2%	3%	-
	Outras religiões e seitas	5%	3%	1%	-
RENDA	Até R\$ 932,00	-	2%	3%	-
	De R\$ 933,00 a R\$ 2.326,00	4%	3%	2%	1%
	De R\$ 2.327,00 a R\$ 4.557,00	4%	3%	1%	-
	De R\$ 4.558,00 a R\$ 8.098,00	9%	2%	1%	-
	Mais de R\$ 8.098,00	6%	3%	3%	-
TOTAL		3%	3%	2%	0%



16

E agora vamos imaginar que só concorram 2 nomes para governador?

ÚNICA E ESTIMULADA

